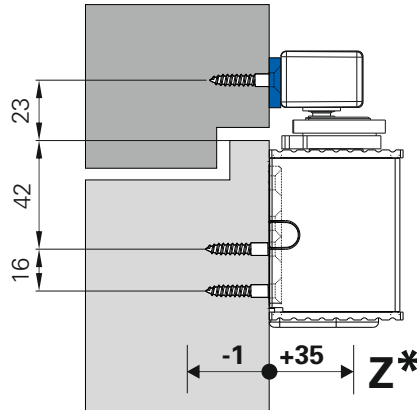


Montageanleitung / Assembly instruction / Notice de montage

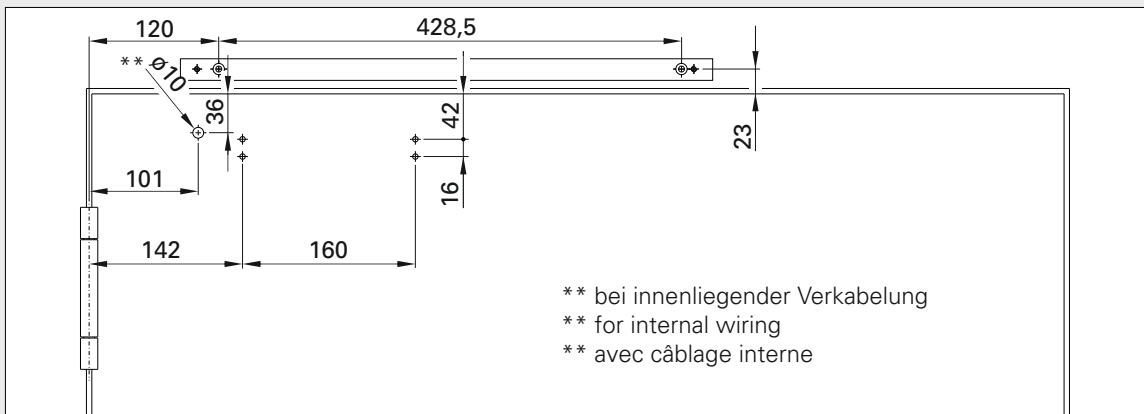
Standardprofil ADP 20 GS-HF
 standard profile ADP 20 GS-HF
 profil standard ADP 20 GS-HF

(DIN links / DIN rechts spiegelbildlich)
 (DIN left / DIN right mirror image)
 (DIN gauche / DIN droite inverser l'illustration)

1

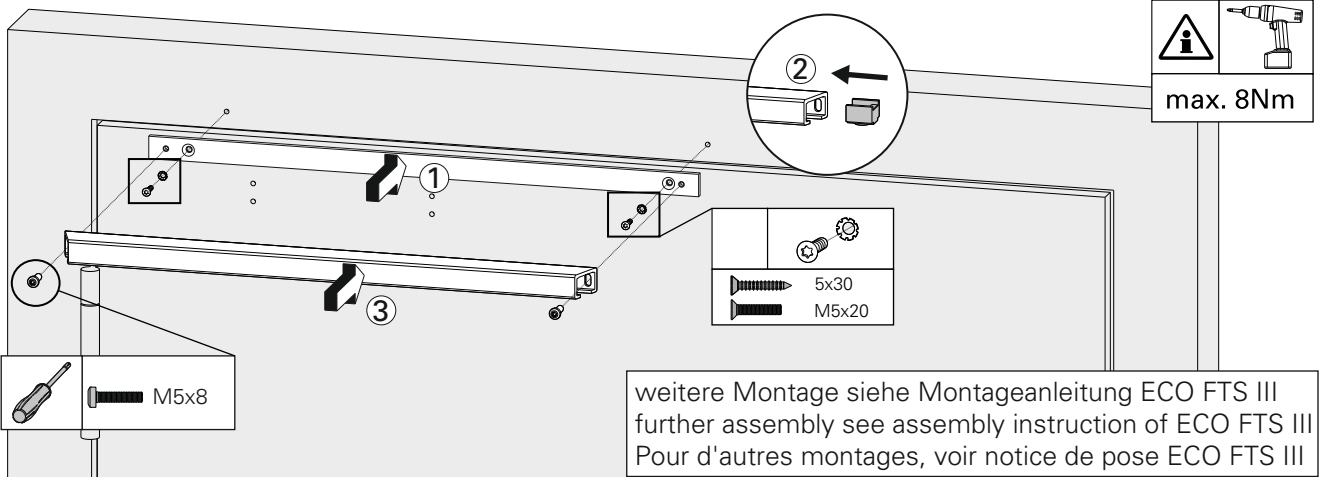


* Maximaler Überstand für Dickfalztüren (Z = positiv) und überstehende Zargen (Z = negativ)
 Maximum projection for thick rebate doors (Z = positive) and protruding frames (Z = negative)
 Saillie maximale pour portes à feuillure épaisse (Z = positif) et cadres (Z = négatif)



** bei innenliegender Verkabelung
 ** for internal wiring
 ** avec câblage interne

2



weitere Montage siehe Montageanleitung ECO FTS III
 further assembly see assembly instruction of ECO FTS III
 Pour d'autres montages, voir notice de pose ECO FTS III